

DEUTSCHE BUNDESBAHN

Nicht für Dritte

Bundesbahndirektion **Köln**

Zugbildungsplan BR II

Für Reisezüge

Gültig vom 26. Mai 1959 an

Alle Züge der Strecke

Lindern — Heinsberg




und

Lindern—Krefeld Nord (NIVAG)


Berichtigungen

[illegible]



Reihungsplan (Epoche 3 b)

1	2	3	4	5	6	7	8
Zug-Nr. Wagen- klassen Last	Ver- kehrsbe- schrän- kungen	Zahl Gattung u. Reihenfolge der Wagen	Wagenlauf	Kommt aus Zug	geht über in Zug	Nr. des Zp BU	Bemer- kungen
Pto 3848 2.	W		Heinsberg — Lindern	3869	3849		in Lindern Beiwagen aufnehmen
Pt 3849 2.	W	VB 142	Lindern — Heinsberg	3848	3850		
Pt 3850 2.		VB 142	Heinsberg — Lindern	3849	3855		
P 1405 1. 2.  300 t		Post Pwi 2 B3y ABi 2 Bi	Lindern — Heinsberg	1424	1406		in Heinsberg Postwagen abstellen
P 1406 1. 2. 300 t		2 Bi ABi 2 B3y Pwi	Heinsberg — Lindern	1405	1423		
Pt 3855 2.		VB 142	Lindern — Heinsberg	3850	3862		
N 2911 1. 2. 450 t		Exk MPw4i B4y AB4y B4y	Neuß — Heinsberg	2912	2912		 Express- gutkurs- wagen beladen
N 2912 1. 2. 450 t		B4y AB4y B4y MPw4i Exk	Heinsberg — Neuß	2911	2911		

Reihungsplan (Epoche 3 b)

1	2	3	4	5	6	7	8
Zug-Nr. Wagen- klassen Last	Ver- kehrsbe- schrän- kungen	Zahl Gattung u. Reihenfolge der Wagen	Wagenlauf	Kommt aus Zug	geht über in Zug	Nr. des Zp BU	Bemer- kungen
Pt 3862 2.		VB 142	Heinsberg — Lindern	3855	3865		
Pt 3865 2.		VB 142	Lindern — Heinsberg	3862	3866		
Pt 3866 2.	W	VB 142	Heinsberg — Lindern	3865	3869		in Lindern Beiwagen abstellen
P 1423 1. 2. 300 t		Pwi 2 B3y ABi 2 Bi	Lindern — Heinsberg	1406	1424		
P 1424 1. 2.  300 t		Post 2 Bi ABi 2 B3y Pwi	Heinsberg — Lindern	1423	1405		in Heinsberg Postwagen aufnehmen
Pto 3869 2.	W	VB 142	Lindern — Heinsberg	3866	3848		in Heinsberg abstellen


Reihungsplan (Epoche 3 b)

1	2	3	4	5	6	7	8
Zug-Nr. Wagen- klassen Last	Ver- kehrsbe- schrän- kungen	Zahl Gattung u. Reihenfolge der Wagen	Wagenlauf	Kommt aus Zug	geht über in Zug	Nr. des Zp BU	Bemer- kungen
Pt 3972 2.	W	VB 142	Krefeld Nord—Lindern	3987	3873		
Pt 3973 2.	W	VB 142	Lindern—Krefeld Nord	3972	3976		
Pt 3974 2.		VB 142	Krefeld Nord—Lindern	3973	3977		
GmP 5703 2. 300 t		Gsw Gsw Pwi 3 Bi	Lindern—Krefeld Nord	5710	1704		Gsw nach Wesenberg u. Krefeld Nord
P 1704 2. 300 t		3 Bi Pwi	Krefeld Nord—Lindern	5703	1709		in Lindern Postwagen aufnehmen
Pt 3979 2.		VB 142	Lindern—Krefeld Nord	3974	3980		
Pt 3980 2.		VB 142	Krefeld Nord—Lindern	3979	3985		
P 1709 2.  300 t		Post Pwi 3 Bi	Lindern—Krefeld Nord	1704	5710		
GmP 5710 2.  300 t		Gsw 3 Bi Pwi Post Gsw	Krefeld Nord—Lindern	1709	5703		Gsw von Wesenberg u. Krefeld Nord in Lindern abstellen

Reihungsplan (Epoche 3 b)

1	2	3	4	5	6	7	8
Zug-Nr. Wagen- klassen Last	Ver- kehrsbe- schrän- kungen	Zahl Gattung u. Reihenfolge der Wagen	Wagenlauf	Kommt aus Zug	geht über in Zug	Nr. des Zp BU	Bemer- kungen
Pt 3985 2.		VB 142	Lindern—Krefeld Nord	3980	3886		
Pt 3986 2.	W	VB 142	Krefeld Nord—Lindern	3985	3987		
Pt 3987 2.	W	VB 142	Lindern—Krefeld Nord	3986	3972		in Krefeld Nord abstellen

Grundaufstellung

1	2	3	4	5	6	7	8
Zug-Nr. Wagen- klassen Last	Ver- kehrsbe- schrän- kungen	Zahl Gattung u. Reihenfolge der Wagen	Wagenlauf	Kommt aus Zug	geht über in Zug	Nr. des Zp BU	Bemer- kungen
N 2911			Lindern				Gleis 7
P 1405 			Lindern				Gleis 6
GmP 5703			Lindern				Gleis 5
Ng 9175	W		Lindern				Gleis 4
Ng 9301	W		Lindern				Gleis 3
Üb 15811	W		Lindern				Gleis 2
		VB 142	Lindern				Gleis 1
Üb 15712	B		Herzebrock				—
Pto 3848	W		Heinsberg				—
Pt 3972	W		Krefeld Nord				—

Grundaufstellung

1	2	3	4	5	6	7	8
Zug-Nr. Wagen- klassen Last	Ver- kehrsbe- schrän- kungen	Zahl Gattung u. Reihenfolge der Wagen	Wagenlauf	Kommt aus Zug	geht über in Zug	Nr. des Zp BU	Bemer- kungen
R	2	Holzlager	Niep				Stammholz
R	1	Rampe	Crengeldanz				Bw-Fahrzeug
G	2	Ladestraße					leer
G	2	Schrauben Carl					Schrauben
Om	1	Czerwinski					Schrott
SS	1	Ladestraße	Herzebrock				leer
R	1	Ladestraße					Tiefziehbleche
G	1	Freiladegleis					leer
R	2	Ladestraße	(für Üb 15712 B) + Ortslok				leer
G	2	Anschluss	Heinsberg				Getreide
G	1	Anschluss					leer
G	2	Mühle	Wesenberg				Mehl
Om	1	Kesselhaus					leer
Z	1	Ladestraße					leer
Om	1	Ladestraße	Krefeld West				leer
G	2	Ladestraße	Krefeld Nord				Getreide
G	1	Anschlußgleis					Möbel
G	4	Rhenus Neska	Neuß Hafen				speditionstyp. Ladungen
G	2	Neußer Ölwerke					Leinschrot, Malzmehl, etc.

Reihungsplan

1	2	3	4	5	6	7	8
Zug-Nr. Wagen- klassen Last	Ver- kehrsbe- schrän- kungen	Zahl Gattung u. Reihenfolge der Wagen	Wagenlauf	Kommt aus Zug	geht über in Zug	Nr. des Zp BU	Bemer- kungen

