

D E U T S C H E B U N D E S B A H N

Nicht für Dritte

Bundesbahndirektion **Köln**

Dienstplan Heft 8

Für Reise- und Güterzüge

Gültig vom 26. Mai 1967 an

mit Anhang zu den Fahrdienstvorschriften

Alle Züge der Strecke

Lindern — Kaldenkirchen

und

Merkwürden — Häfen (NIVAG)

Berichtigungen


[illegible]

Inhaltsverzeichnis Heft 8


Zugnummer	Seite	Zugnummer	Seite	Zugnummer	Seite
10603	5				
10620	7				
10628	8				
15925	6				
15927	6				
15929	7				
91010	5				
91019	8				

Die Reise- und Leerzüge der Strecken Köln Bbf—Köln Hbf—Köln-Mülheim—Düsseldorf und Wuppertal sowie Köln Bbf—Köln Hbf—Köln-Kalk—Porz-Heumar—Overath sind in den Buchfahrplänen der BD Wuppertal enthalten.


Lgo 10603 W (67,1) Rheinhafen — Merkwürden

Zlok NIVAG			Last 600 t		16 Mindestbr			
Dienstbeginn 12:30 Uhr			7923					
1	2	3	4	5	4	5	4	5
Lage der Betriebsstelle km	Höchstgeschw. und Beschränkungen km/h	Betriebsstellen ständige Langsamfahrstellen, verkürzter Vorsignalabstand	Ankunft	Abfahrt	Ankunft	Abfahrt	Ankunft	Abfahrt
4,7	40	Rheinhafen 2,4 		1300				
0,0/5,5		Merkwürden Zug rangiert unterwegs: Zug abstellen für Lokwechsel	1309 Mkw	Min 15				

Lz 91010 W (96) (NIVAG) Merkwürden — Am Mittelhafen

Zlok NIVAG			Last t		Mindestbr			
			91010					
1	2	3	4	5	4	5	4	5
Lage der Betriebsstelle km	Höchstgeschw. und Beschränkungen km/h	Betriebsstellen ständige Langsamfahrstellen, verkürzter Vorsignalabstand	Ankunft	Abfahrt	Ankunft	Abfahrt	Ankunft	Abfahrt
0,0	40	Merkwürden 1,1 		1415				
2,1		Am Mittelhafen Zug rangiert unterwegs:	1421 Mkw	Min 20				


Üb 15925 W (76,1) (NIVAG)
Neuß-Hafen — Am Mittelhafen

Zlok NIVAG			Last 300 t		16 Mindestbr			
			15925					
1	2	3	4	5	4	5	4	5
Lage der Betriebsstelle km	Höchstgeschw. und Beschränkungen km/h	Betriebsstellen ständige Langsamfahrstellen, verkürzter Vorsignalabstand	Ankunft	Abfahrt	Ankunft	Abfahrt	Ankunft	Abfahrt
4,7	—	Neuß-Hafen		1445				
	40	3,4 						
2,1	—	Am Mittelhafen	1448					
		Zug rangiert unterwegs:	Mhf	Min 30				


Üb 15927 W (76,1) (NIVAG)
Rheinhafen — Am Mittelhafen

Zlok NIVAG			Last 300 t		16 Mindestbr			
			15927					
1	2	3	4	5	4	5	4	5
Lage der Betriebsstelle km	Höchstgeschw. und Beschränkungen km/h	Betriebsstellen ständige Langsamfahrstellen, verkürzter Vorsignalabstand	Ankunft	Abfahrt	Ankunft	Abfahrt	Ankunft	Abfahrt
4,7	—	Rheinhafen		1515				
	40	3,4 						
2,1	—	Am Mittelhafen	1518					
		Zug rangiert unterwegs:	Mhf	Min 30				

Üb 15929 W (76,1) (NIVAG)
Am Mittelhafen — Merkwürden

Zlok NIVAG			Last 300 t		16 Mindestbr			
			15929					
1	2	3	4	5	4	5	4	5
Lage der Betriebsstelle km	Höchstgeschw. und Beschränkungen km/h	Betriebsstellen ständige Langsamfahrstellen, verkürzter Vorsignalabstand	Ankunft	Abfahrt	Ankunft	Abfahrt	Ankunft	Abfahrt
2,1	—	Am Mittelhafen		1545				
	40	1,1 						
0,0	—	Merkwürden	1551					
		Zug rangiert unterwegs:	Mkw	Min 30				

Lgo 10620 B (67,5)
Merkwürden — Rheinhafen

Zlok NIVAG			Last 600 t		16 Mindestbr			
			10620					
1	2	3	4	5	4	5	4	5
Lage der Betriebsstelle km	Höchstgeschw. und Beschränkungen km/h	Betriebsstellen ständige Langsamfahrstellen, verkürzter Vorsignalabstand	Ankunft	Abfahrt	Ankunft	Abfahrt	Ankunft	Abfahrt
0,0/5,5	—	Merkwürden		1657				
	40	2,4 						
4,7	—	Rheinhafen	1706					
		Zug rangiert unterwegs: Lokwechsel Zug auf Gleis 1 abstellen und umfahren	Mkw RhF	Min 30 Gleis 1				

Lz 91019 W (96) (NIVAG)
Am Mittelhafen — Merkwürden

Zlok NIVAG			Last t		Mindestbr			
			91019					
1	2	3	4	5	4	5	4	5
Lage der Betriebsstelle km	Höchstgeschw. und Beschränkungen km/h	Betriebsstellen ständige Langsamfahrstellen, verkürzter Vorsignalabstand	Ankunft	Abfahrt	Ankunft	Abfahrt	Ankunft	Abfahrt
2,1	—	Am Mittelhafen . . .	18 ³⁰ Mkw	18 ²⁷				
0,0	40	1,1 		Min 20				
	—	Merkwürden Zug rangiert unterwegs:						

Lgo 10628 W (67,1)
Merkwürden — Rheinhafen

Zlok NIVAG			Last 600 t		16 Mindestbr			
			10628					
1	2	3	4	5	4	5	4	5
Lage der Betriebsstelle km	Höchstgeschw. und Beschränkungen km/h	Betriebsstellen ständige Langsamfahrstellen, verkürzter Vorsignalabstand	Ankunft	Abfahrt	Ankunft	Abfahrt	Ankunft	Abfahrt
0,0/5,5	—	Merkwürden	19 ¹⁹ Mkw Rhf	19 ¹⁰				
4,7	40	2,4 		Min 30 Gleis 2				
	—	Rheinhafen Zug rangiert unterwegs: Lokwechsel Zug auf Gleis 2 abstellen, umlaufen und Lok in Stumpfgleis abstellen Bitte beachten: Zug auf Gleis 2 mit Kohle beladen						

Beleuchtungszeiten (Abschnitt C des AzFV der BD Köln)

Zeiten, während deren die Nachtzeiten anzuwenden sind
(Beleuchtungszeiten – Zu SB, AB 6)

Die Beleuchtungsdauer ist für mittlere Witterungsverhältnisse bemessen. Bei Nebel, Schneegestöber u. dgl. hat sie entsprechend früher zu beginnen und später zu enden.

1		2	3	4
Monat		Beginn	Ende	Bemerkungen
		Uhr		
Januar	1. bis 15.	16.40	8.10	Die angegebenen Beleuchtungszeiten gelten, soweit nicht die Wirtschaftlichkeit oder Betriebssicherheit ein früheres Anzünden oder späteres Löschen erforderlich macht.
	16. „ 31.	17.30	8.00	
Februar	1. „ 15.	17.40	7.50	
	16. „ 29.	18.10	7.40	
März	1. „ 15.	18.40	7.00	
	16. „ 31.	19.10	6.30	
April	1. „ 15.	19.40	6.00	
	16. „ 30.	20.00	5.40	
Mai	1. „ 15.	20.40	5.20	
	16. „ 31.	20.50	4.50	
Juni	1. „ 15.	21.00	4.10	
	16. „ 30.	21.10	3.50	
Juli	1. „ 15.	21.10	3.50	
	16. „ 31.	21.00	4.10	
August	1. „ 15.	20.30	4.30	
	16. „ 31.	20.00	5.00	
September	1. „ 15.	19.20	5.30	
	16. „ 30.	18.40	5.50	
Oktober	1. „ 15.	18.00	6.20	
	16. „ 31.	17.30	6.40	
November	1. „ 15.	16.50	7.10	
	16. „ 30.	16.20	7.30	
Dezember	1. „ 15.	16.20	8.00	
	16. „ 31.	16.30	8.10	

